



УПРАВЛЕНИЕ ФЕДЕРАЛЬНОЙ СЛУЖБЫ
ГОСУДАРСТВЕННОЙ СТАТИСТИКИ ПО СЕВЕРО-
КАВКАЗСКОМУ ФЕДЕРАЛЬНОМУ ОКРУГУ

Основные показатели социально–экономического положения Кабардино– Балкарской Республики



январь – июнь 2023 года



ФЕДЕРАЛЬНАЯ СЛУЖБА
ГОСУДАРСТВЕННОЙ СТАТИСТИКИ

Основные показатели социально – экономического положения Кабардино–Балкарской Республики

январь – июнь 2023 года

- 01 ОСНОВНЫЕ ЭКОНОМИЧЕСКИЕ И СОЦИАЛЬНЫЕ ПОКАЗАТЕЛИ
- 02 ОСНОВНЫЕ ЭКОНОМИЧЕСКИЕ ПОКАЗАТЕЛИ ПО ВИДАМ ДЕЯТЕЛЬНОСТИ
- 03 ИНДЕКСЫ ЦЕН И ТАРИФОВ
- 04 СРЕДНЕМЕСЯЧНАЯ НОМИНАЛЬНАЯ НАЧИСЛЕННАЯ ЗАРАБОТНАЯ ПЛАТА
- 05 ДЕМОГРАФИЯ

* Ежемесячные данные оперативной статистики





ОСНОВНЫЕ ЭКОНОМИЧЕСКИЕ И СОЦИАЛЬНЫЕ ПОКАЗАТЕЛИ

За январь-июнь 2023 года в Кабардино-Балкарской Республике индекс промышленного производства вырос на 6,8% по сравнению с январем-июнем 2022 года.

Объем отгруженных товаров собственного производства, выполненных работ и услуг собственными силами, по промышленным видам деятельности за январь-июнь 2023 года составил 24,5 млрд рублей, что на 0,7% меньше, чем за январь-июнь 2022 года.

Объем производства продукции сельского хозяйства всех сельхозпроизводителей (сельхозорганизации, крестьянские (фермерские) хозяйства, включая индивидуальных предпринимателей, хозяйства населения) Кабардино-Балкарской Республики в январе-июне 2023 года составил 14,8 млрд рублей, что в сопоставимой оценке на 5,0% больше, чем за соответствующий период 2022 года.

Объем работ, выполненных по виду экономической деятельности **«Строительство»** за январь-июнь 2023 года составил 12,5 млрд рублей, что на 17,5% больше, чем за январь-июнь 2022 года.

Оборот розничной торговли республики за январь-июнь 2023 года составил 112,0 млрд рублей, что в сопоставимых ценах на 5,5% больше, чем за январь-июнь 2022 года.

Оборот общественного питания в январе-июне 2023 года составил 4,4 млрд рублей, или на 20,9% больше, чем в январе-июне 2022 года.

В Кабардино-Балкарской Республике **среднемесячная номинальная заработная плата работников** в январе-мае 2023 года (включая субъекты малого предпринимательства), выросла по сравнению с соответствующим периодом 2022 года на 12,0% и составила 37228,9 рубля. Реальная заработная плата, рассчитанная с учетом индекса потребительских цен, увеличилась на 4,7% по сравнению с январем-маем 2022 года.



ОСНОВНЫЕ ЭКОНОМИЧЕСКИЕ И СОЦИАЛЬНЫЕ ПОКАЗАТЕЛИ



Экономические показатели

Январь – июнь 2023 г. в % к январю – июню 2022 г.



Индекс
промышленного производства

▲ 106,8%



Индекс производства
продукции сельского хозяйства

▲ 105,0%



Ввод в действие жилых домов

▲ 104,1%



Оборот розничной торговли

▲ 105,5%



Объем платных услуг населению

▲ 111,6%



Оборот общественного питания

▲ 120,9%

Социальные показатели

Январь – май 2023 г., человек



родившихся

3 923



умерших

2 970

Естественный рост населения:

953



браков

1 329

единиц



разводов

1 748

единиц



прибывших

4 215



выбывших

3 969

Миграционный прирост населения:

246





ИНДЕКСЫ ПРОМЫШЛЕННОГО ПРОИЗВОДСТВА

ЗА ЯНВАРЬ – ИЮНЬ 2023 ГОДА



Индекс промышленного производства

106,8



Добыча полезных ископаемых

101,4



Обработывающие производства

105,0



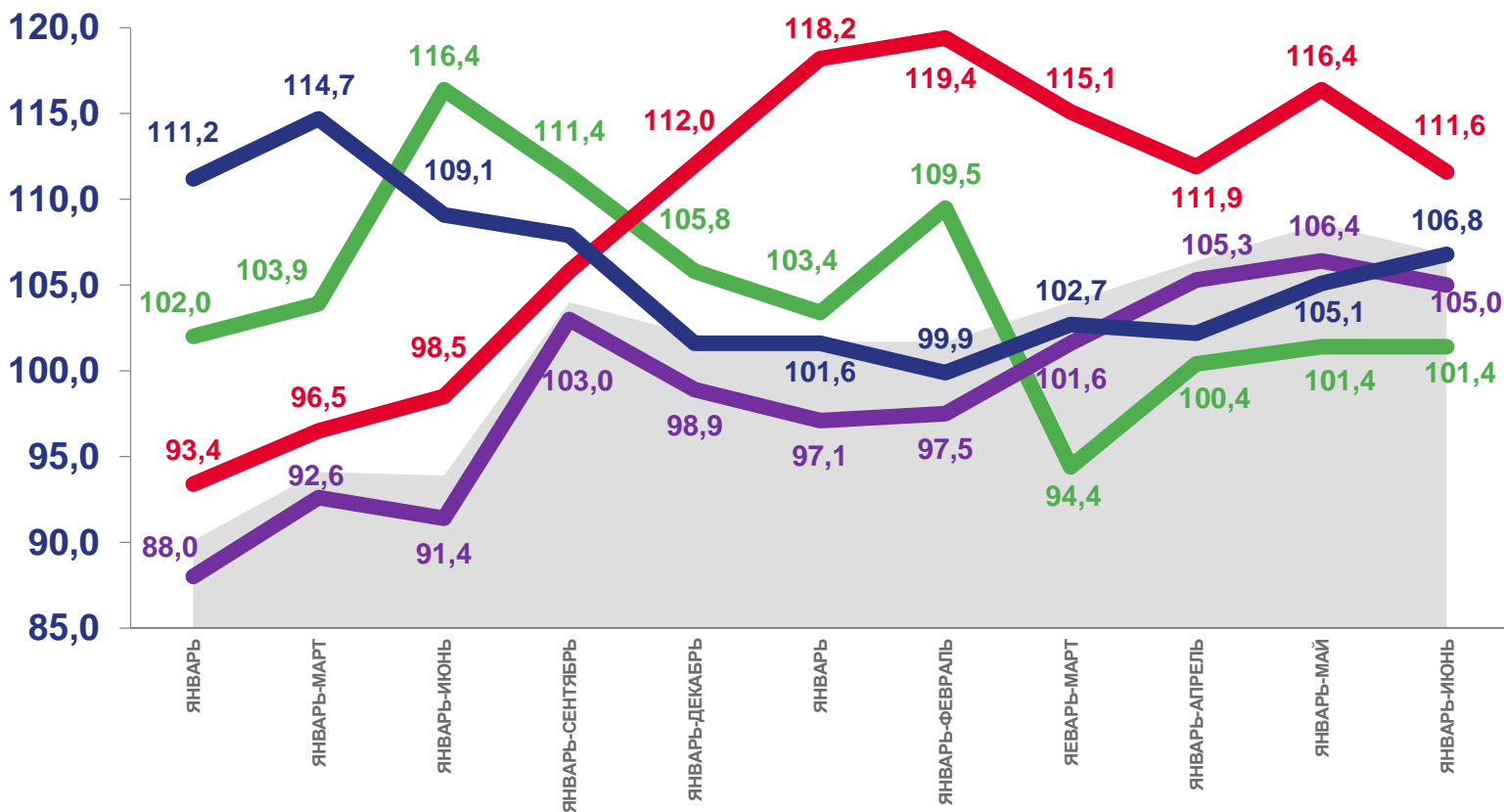
Обеспечение электрической энергией, газом и паром; кондиционирование воздуха

111,6



Водоснабжение; водоотведение, организация сбора и утилизации отходов, деятельность по ликвидации загрязнений

106,8



2022

2023



Индекс промышленного производства



Обработывающие производства



Добыча полезных ископаемых

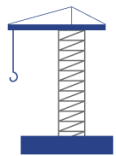


Обеспечение электрической энергией, газом и паром; кондиционирование воздуха



Водоснабжение; водоотведение, организация сбора и утилизации отходов, деятельность по ликвидации загрязнений





ОБЪЕМ РАБОТ, ВЫПОЛНЕННЫХ ПО ВИДУ ДЕЯТЕЛЬНОСТИ СТРОИТЕЛЬСТВО

ЯНВАРЬ – ИЮНЬ 2023 ГОДА

12 492,0 млн рублей

Объем работ всего, по полному кругу организаций

117,5 ▲

В % к январю – июню 2022 г.

1 567,7 млн рублей

По крупным и средним организациям

124,4 ▲

В % к январю – июню 2022 г.

Структура объема подрядных работ по виду деятельности «Строительство», %



СЕЛЬСКОЕ ХОЗЯЙСТВО

ЯНВАРЬ – ИЮНЬ 2023 ГОДА



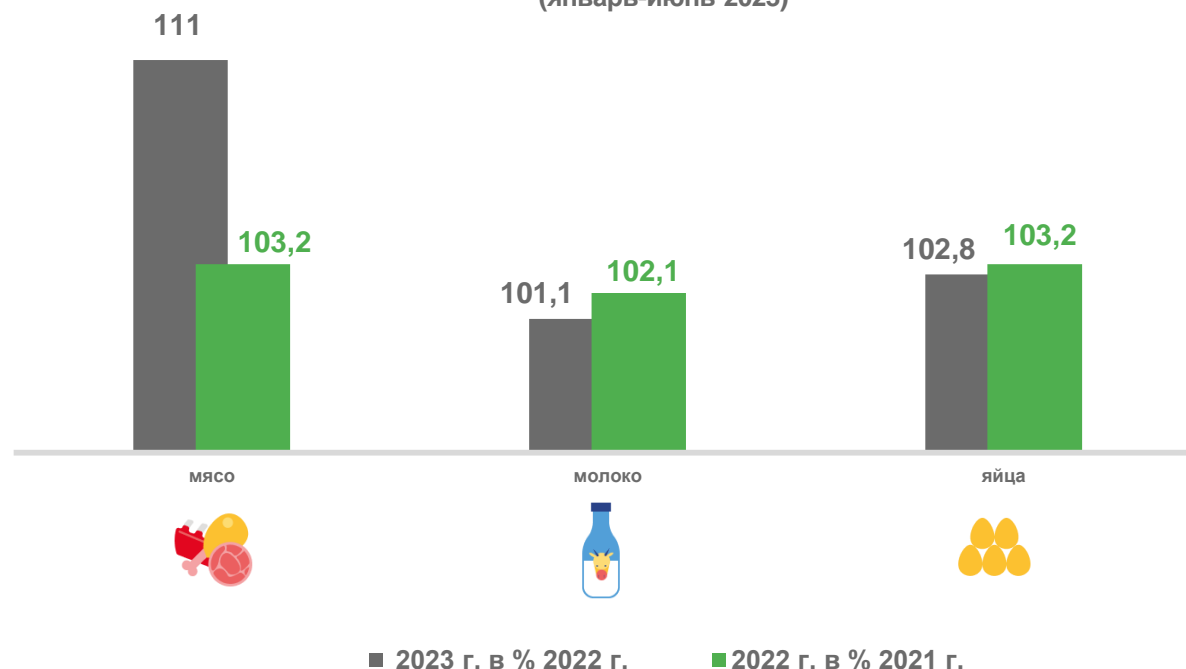
Поголовье скота и птицы

(январь-июнь 2023 г. в % к январю-июню 2022 г.)



Производство основных видов продукции животноводства в хозяйствах всех категорий

(январь-июнь 2023)



14,8

млрд руб.

Объем продукции сельского хозяйства всех сельхозпроизводителей

105,0%

К январю-июню 2022 г.



ДЕЯТЕЛЬНОСТЬ АВТОМОБИЛЬНОГО ТРАНСПОРТА

ЯНВАРЬ – ИЮНЬ 2023 ГОДА



Перевезено грузов

236,5
ТЫС. ТОНН



Перевезено пассажиров

15,0
МЛН ЧЕЛОВЕК



В % к январю-июню 2022 г.

89,6



В % к январю-июню 2022 г.

114,9



Грузооборот

16,8
МЛН Т-КМ



Пассажиорооборот

178,6
МЛН ПАСС.-КМ



В % к январю-июню 2022 г.

92,3



В % к январю-июню 2022 г.

101,6





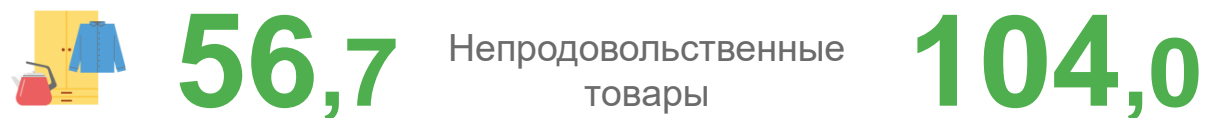
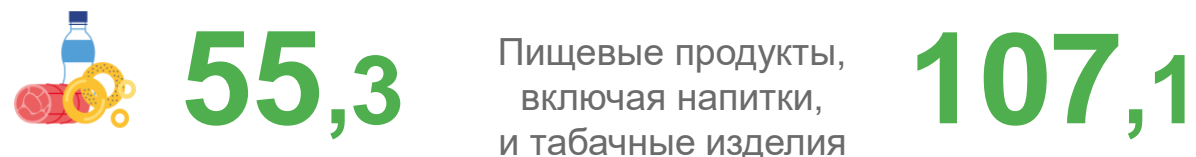
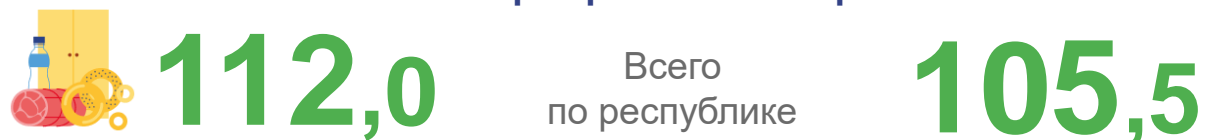
ОБОРОТ РОЗНИЧНОЙ И ОБЩЕСТВЕННОГО ПИТАНИЯ В КАБАРДИНО-БАЛКАРСКОЙ РЕСПУБЛИКЕ

ЯНВАРЬ – ИЮНЬ 2023 ГОДА


млрд рублей

в % к январю-июню 2022 г.

Оборот розничной торговли

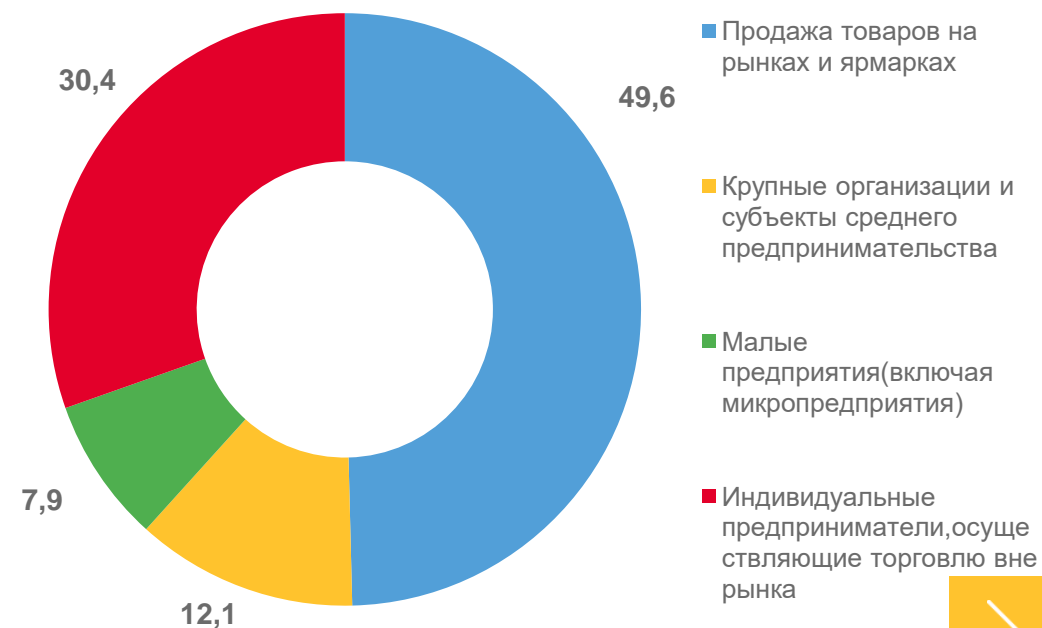


Оборот общественного питания



Структура формирования оборота розничной торговли по хозяйствующим субъектам

(в % к итогу, в фактически действовавших ценах)



ПЛАТНЫЕ УСЛУГИ НАСЕЛЕНИЮ

ЯНВАРЬ – ИЮНЬ 2023 ГОДА



25,9

Объем платных услуг населению

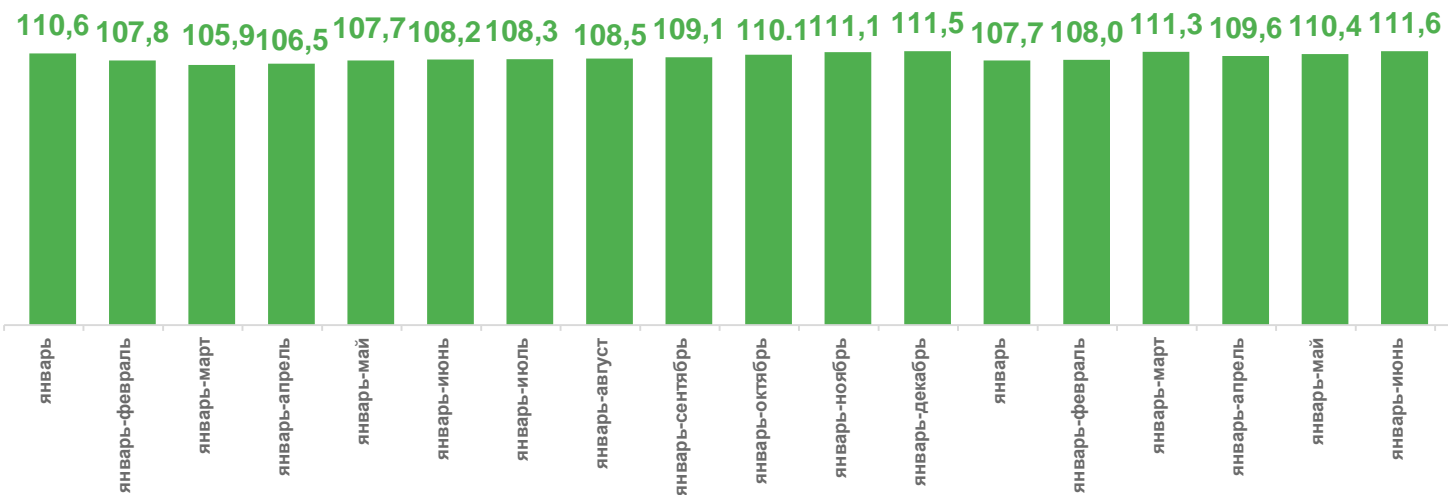
млрд руб.

111,6%

К январю-июню 2022 г.

Структура объема платных услуг по видам за январь-июнь в % к итогу

Объем платных услуг в % к соответствующему периоду предыдущего года



2022

2023



ИНДЕКСЫ ЦЕН И ТАРИФОВ

ИЮНЬ 2023 ГОДА В % К ДЕКАБРЮ 2022 Г.



Услуги

104,1 ▲



Непродовольственные
товары

102,3 ▲



Продовольственные
товары

103,6 ▲



Индекс потребительских цен
и тарифов на товары и услуги

103,2 ▲



Индекс цен производителей
промышленных товаров,
реализуемых на внутренний рынок

107,2 ▲



Сводный индекс цен на продукцию
(затраты, услуги) инвестиционного
назначения

102,1 ▲



Индекс тарифов на грузовые
перевозки

100,0



Индекс цен производителей
сельскохозяйственной продукции

70,5 ▼





СРЕДНЕМЕСЯЧНАЯ НОМИНАЛЬНАЯ НАЧИСЛЕННАЯ ЗАРАБОТНАЯ ПЛАТА

ЯНВАРЬ – МАЙ 2023 ГОДА



Средняя номинальная
начисленная заработная
плата

37 228,9
Руб.



В % к январю-маю 2022 г.

112,0



Реальная начисленная
заработная плата в %
к январю-маю 2022 г.

104,7

По отдельным видам экономической деятельности





ДЕМОГРАФИЯ

ЯНВАРЬ – МАЙ 2023 ГОДА



Родившихся

3 923 человек



Умерших

2 970 человек



Детей в возрасте до 1 года

21 человек



Естественный прирост

953 единица



Зарегистрировано браков

1 329 единиц



Зарегистрировано разводов

1 748 единиц



Прибывшие

4 215 человек



Выбывшие

3 969 человек

